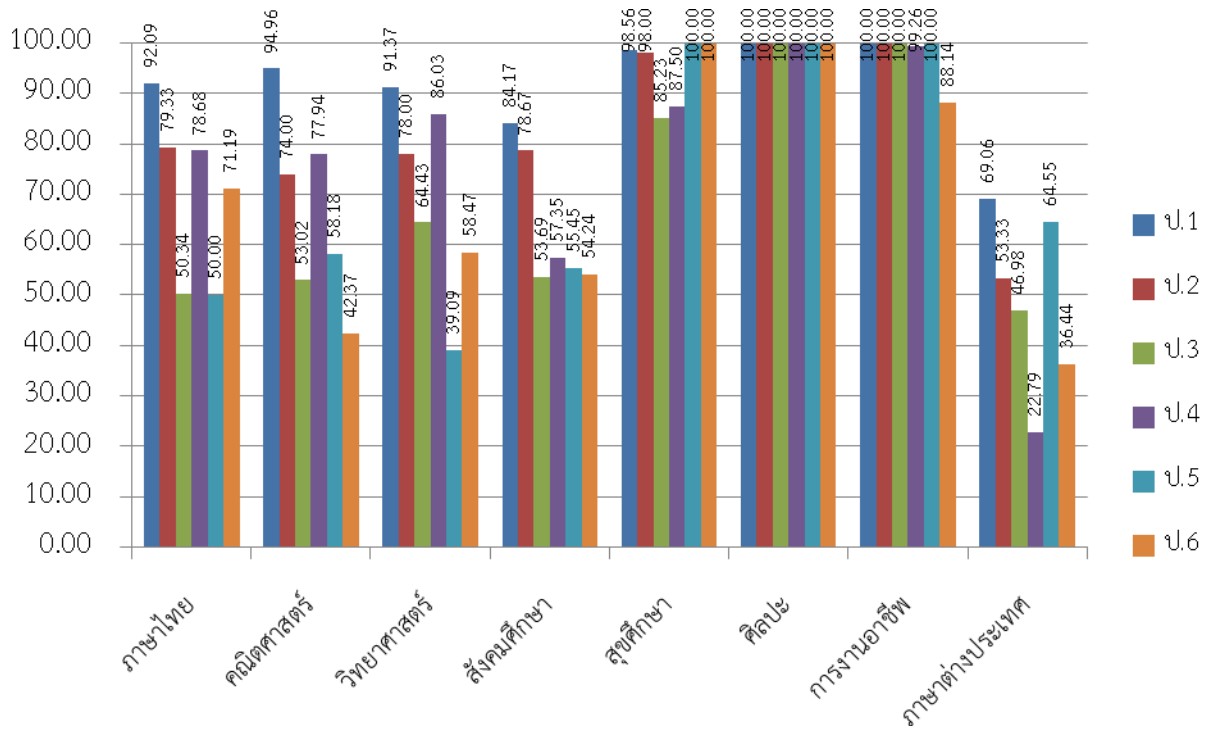


ข้อมูลผลสัมฤทธิ์ทางการเรียนระดับสถานศึกษา

4.3.1 ร้อยละของนักเรียนที่มีเกรดเฉลี่ยผลสัมฤทธิ์ทางการเรียนแต่ละวิชาในระดับ 3

ขึ้นไป

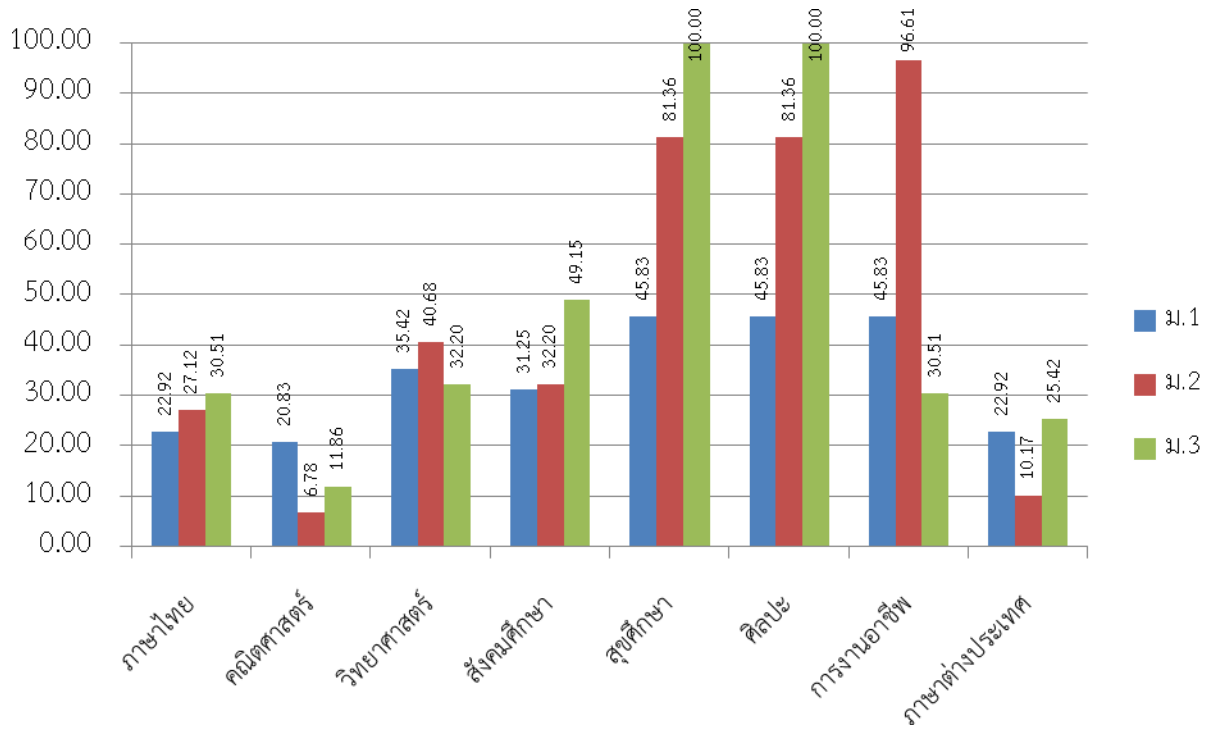
ระดับชั้นประถมศึกษาปีที่ 1 – 6



4.3.2 ร้อยละของนักเรียนที่มีเกรดเฉลี่ยผลสัมฤทธิ์ทางการเรียนแต่ละวิชาในระดับ 3

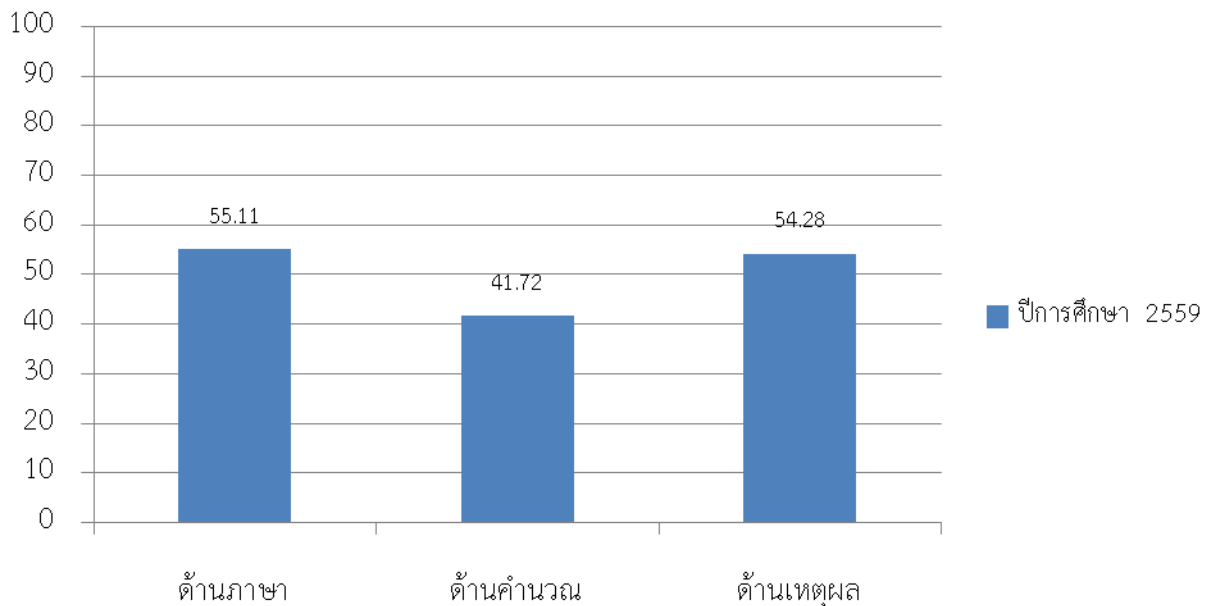
ขึ้นไป

ระดับชั้นมัธยมศึกษาปีที่ 1 – 3



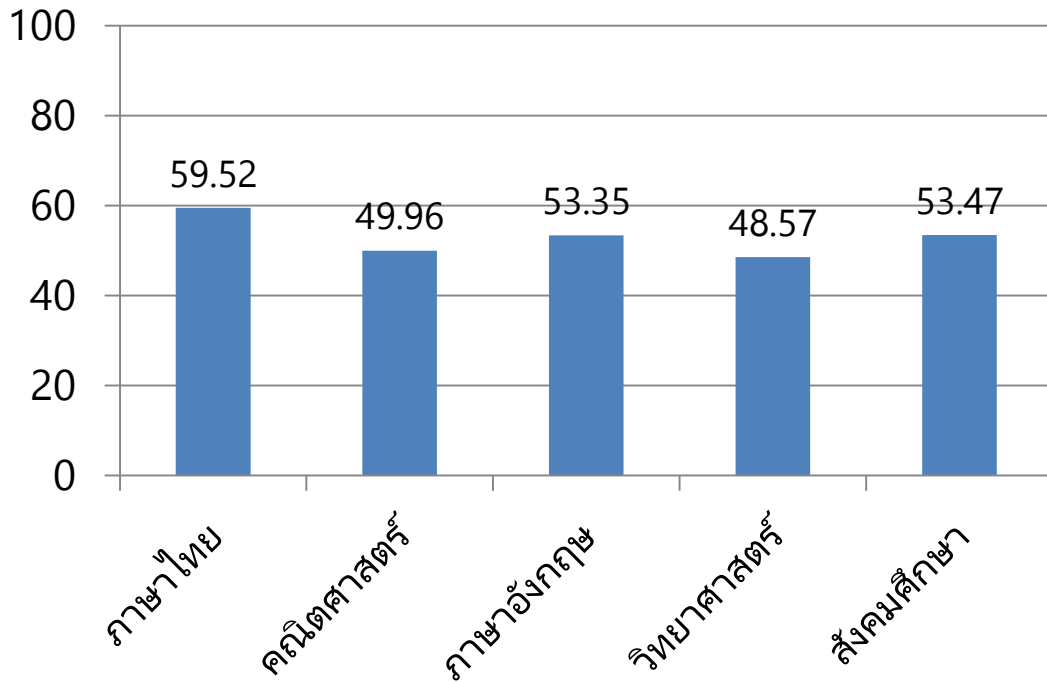
4.4 ผลการประเมินการทดสอบความสามารถพื้นฐานของผู้เรียนระดับชาติ (NT) ระดับชั้นประถมศึกษาปีที่ 3 ปีการศึกษา 2559

ผลการทดสอบความสามารถพื้นฐานของผู้เรียนระดับชาติ (National Test : NT)

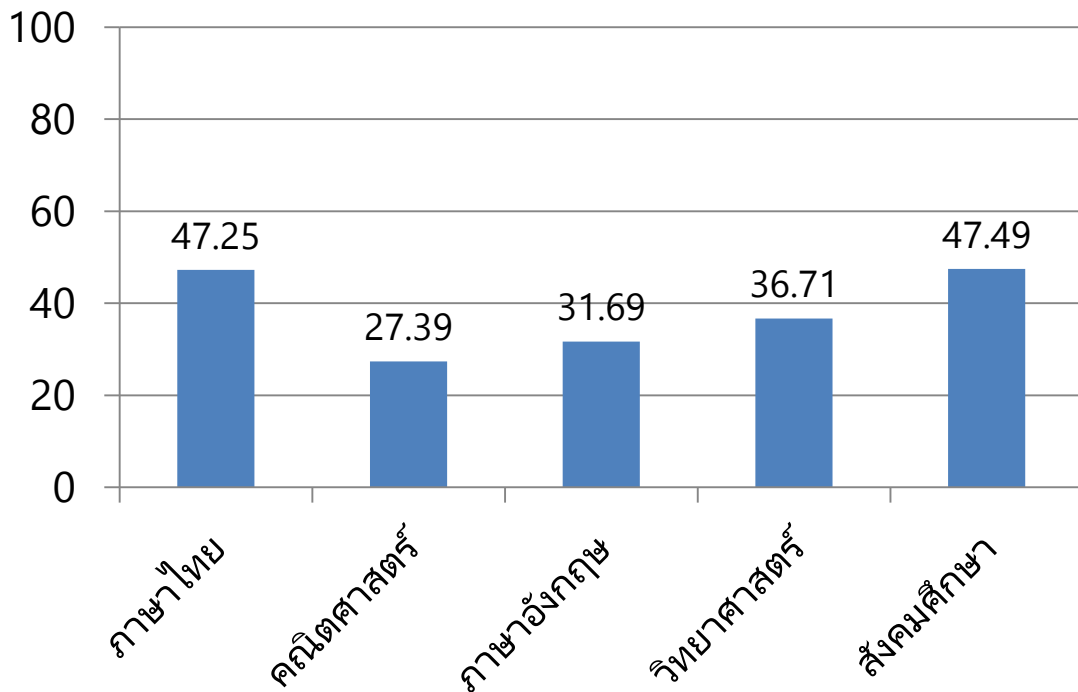


4.5 ผลการทดสอบทางการศึกษาระดับชาตินี้พื้นฐาน (O-NET)

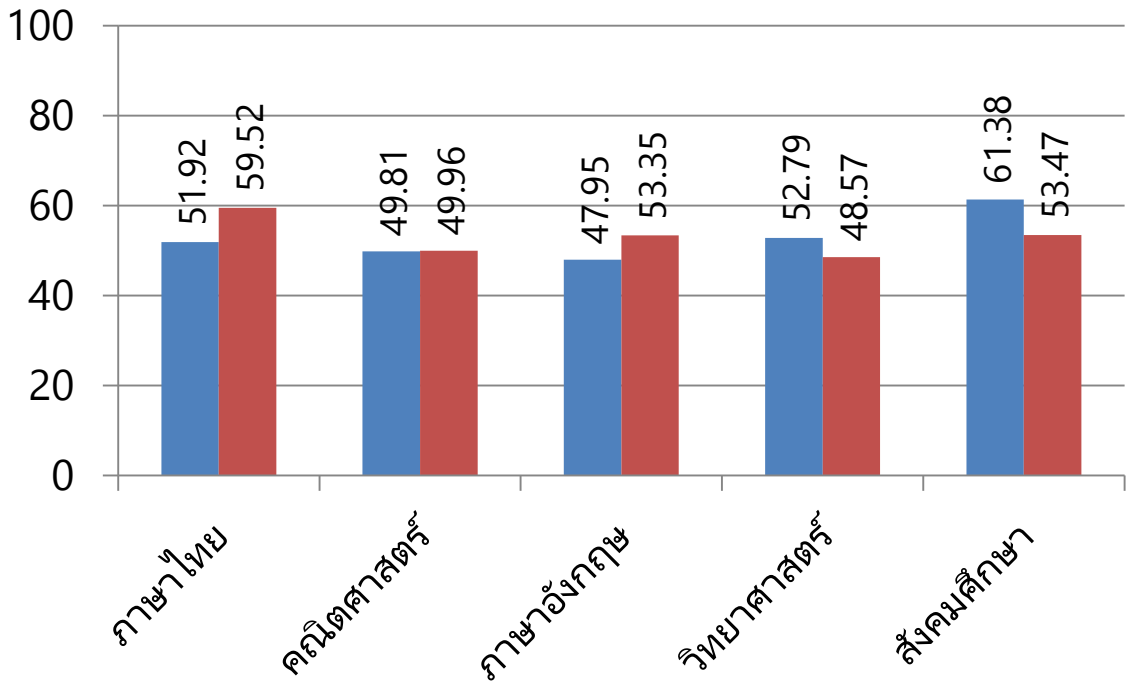
4.5.1 ผลการทดสอบทางการศึกษาระดับชาตินี้พื้นฐาน (O-NET) ปีการศึกษา 2559 ระดับชั้นประถมศึกษาปีที่ 6



4.5.2 ผลการทดสอบทางการศึกษาระดับชาติด้านพื้นฐาน (O-NET) ปีการศึกษา 2559 ระดับชั้นมัธยมศึกษาปีที่ 3



4.5.4 เปรียบเทียบผลการทดสอบทางการศึกษาระดับชาติด้านพื้นฐาน (O-NET) ปีการศึกษา 2558 – 2559 ระดับชั้นประถมศึกษาปีที่ 6



4.5.5 ผลการทดสอบทางการศึกษาระดับชาตินิยมพื้นฐาน (O-NET) ระดับชั้น

มัธยมศึกษาปีที่ 3 ปีการศึกษา 2558 – 2559

